

## Сбербанк Бизнес Онлайн — Вход в систему — личный кабинет для юридических лиц

**ОСТАВИТЬ ЗАЯВКУ**



Новый Сбербанк  
Бизнес Онлайн



Операционный день 20 часов / 7 дней



**Сбербанк Бизнес Онлайн** — система управления финансами вашей компании. Личный кабинет Сбербанка для бизнеса позволяет совершать все необходимые операции, связанные с расчетами дистанционно. Владелец организации может легко перейдя в кабинет выставить счета, проверить оплату, открыть депозит и многое другое. В банке предусмотрен длинный операционный день — вы можете производить взаиморасчеты 20 часов в сутки, 7 дней в неделю.

### **Вход в систему Сбербанк Бизнес Онлайн**

[Не помню пароль](#)[Демо-режим](#)

Для входа

в личный кабинет Сбербанк Бизнес необходимо перейти на официальный сайт банка для юридических лиц по адресу **[https://www.sberbank.ru/ru/s\\_m\\_business](https://www.sberbank.ru/ru/s_m_business)** и в правом верхнем углу выбрать пункт «Сбербанк Бизнес Онлайн». Произвести вход можно несколькими способами: с помощью электронной цифровой подписи или через связку логин/пароль. Удобнее и быстрее производить вход вторым способом. Процесс авторизации прост: вы вводите данные для входа, после чего вам поступает SMS с проверочным кодом, указав который происходит загрузка главной страницы личного кабинета.

Работать в системе Сбербанк Бизнес Онлайн может не только владелец компании, но и нужный вам сотрудник, достаточно создать новую учетную запись в системе и наделить ее правами доступа к необходимым функциям.

## Открытие расчетного счета Сбербанк Бизнес

Для открытия расчетного счета в Сбербанке юридическому лицу или его представителю необходимо посетить ближайшее отделение банка, работающее с юридическими лицами, и оставить заявку на РКО.

Для экономия времени вы можете посетить официальный сайт Сбербанка и зарезервировать счет. В течение 5 минут вам будут предоставлены реквизиты, а это значит что вы уже сможете принимать оплату от партнеров, однако управлять счетом вы сможете только после заключения договора на обслуживания в банке.



# Тарифы на использование Сбербанк Бизнес Онлайн

В Сбербанке предусмотрена удобная тарифная сетка, которая будет выгодна как начинающим предпринимателям, так и крупным компаниям. Тарифы:

- **Удачный сезон.** Идеально подойдет для сезонного бизнеса. Когда движений по счету нет — оплата за обслуживание не взимается, когда счет работает — 690 рублей.
- **Легкий старт.** Тариф подойдет начинающим предпринимателям. Обслуживание счета — 0 рублей в месяц. Все платежи клиентам Сбербанка производятся без комиссии. 150 000 рублей в месяц можно перевести без комиссии если вы ИП. Моментальная бизнес-карта предоставляется на год бесплатно.
- **Хорошая выручка.** Это самый низкий тариф на внесение наличных в линейке пакетов услуг. Обслуживание счета составляет 1090 рублей в месяц.
- **Активные расчеты.** Неиспользованный остаток по платежам на данном тарифе переносится на следующий месяц, абонентская плата — 2490 рублей в месяц.
- **Большие возможности.** Большое количество включённых в стоимость обслуживания операций. Стоимость обслуживания — 12990 рублей в месяц.

Перечень тарифов и услуг,  
 оказываемых клиентам подразделений Московского банка ПАО Сбербанк  
 на территории г. Москва

действуют с 03.05.2018

Услуга	Стоимость услуги <sup>1</sup>
<b>3. Обслуживание с использованием системы – «Сбербанк Бизнес Онлайн»/ «Сбербанк Бизнес»</b> <i>(за исключением специальных счетов)</i>	
<b>3.1. Организация обслуживания с использованием системы «Сбербанк Бизнес Онлайн» / «Сбербанк Бизнес»:</b>	
– при открытии, наличии расчетного счета в ПАО Сбербанк <sup>2</sup>	бесплатно
– при отсутствии счета	960 руб.
<b>3.2. Предоставление электронного ключа<sup>2</sup></b>	
– стандартный электронный ключ	1700 руб. за один ключ
– сенсорный электронный ключ	2150 руб. за один ключ
– электронный ключ с экраном	3990 руб. за один ключ
<b>3.3. Ежемесячное использование «Сбербанк Бизнес Онлайн»/«Сбербанк Бизнес»<sup>2</sup>:</b>	
– при наличии расчетного счета в ПАО Сбербанк	650 руб. в месяц
– при подключении только к услуге «Переводы от физических лиц» <sup>2</sup> услуга по доп. договору на перевод средств	бесплатно
<b>3.5. СМС-информирование об остатке и поступлении средств на расчетный(е) счет(а) в валюте РФ</b> за каждого подключенного пользователя	199 руб. в месяц <sup>3</sup>
<b>3.6. Предоставление услуги «Центр управления счетами» - предоставление информации об операциях по счету Клиента/третьего лица без возможности контроля расходных операций путем отзыва платежных поручений</b>	
– по счетам клиента с использованием системы «Сбербанк Бизнес Онлайн»	165 руб. в месяц за каждый счет
– по счетам третьих лиц, с использованием системы «Сбербанк Бизнес Онлайн»	195 <sup>ИДС</sup> руб. в месяц за каждый счет
<b>3.7. Дополнительные услуги</b>	
<b>3.7.1. Ежемесячное использование Сервиса «E-invoicing»<sup>2</sup></b> обмен электронными документами с третьими лицами	295 <sup>ИДС</sup> руб. в месяц
<b>3.7.2. Ежемесячное использование Сервиса «Проверка контрагентов»<sup>2</sup></b>	300 <sup>ИДС</sup> руб. в месяц
<b>3.7.3. Ежемесячное использование Сервиса «Конструктор документов»<sup>2</sup></b>	955 <sup>ИДС</sup> руб. в месяц
<b>Обслуживание с использованием системы клиент-банк – «Сбербанк Бизнес Онлайн» по специальным счетам</b>	
– счетов по учету бюджетных средств <sup>4</sup>	бесплатно <sup>5</sup>
– специальных избирательных счетов и специальных счетов для внесения избирательного залога	

## Восстановление пароля Сбербанк Бизнес Онлайн


Если вы не можете войти в системе Сбербанк Бизнес Онлайн с первой попытки, то в первую очередь проверьте реквизиты для входа. Если данные верны, а войти не получается, то воспользуйтесь восстановлением доступа.

**Внимание!** Для входа в систему Сбербанк Бизнес Онлайн дается всего 5 попыток входа. После 5 раз неверного ввода пароля вход для вашей учетной записи будет заблокирован в целях безопасности.

Для восстановления пароля от системы Сбербанк Бизнес Онлайн вам понадобятся следующие данные:

1. Логин
2. Кодовое слово (его вы указывали при регистрации в системе)
3. Под рукой должен быть мобильный телефон
4. Доступ к адресу электронной почты, указанной при регистрации

Для восстановления пароля необходимо перейти на официальную страницу входа в систему по адресу <https://sbi.sberbank.ru:9443/ic/dcb/#/request-restore-password-link> и ввести свой логин и символы с картинки и нажать кнопку «Далее».



После этого к вам на электронную почту придет письмо со ссылкой для восстановления доступа в систему. При переходе по ссылке откроется страница, где необходимо будет указать ваше кодовое слово.

Указываем новый пароль от личного кабинета, по завершению ввода на ваш телефон поступит SMS с проверочным кодом доступа для подтверждения операции. На этом процедура восстановления завершена.


## **Возможности сервиса Сбербанк Бизнес Онлайн**

В системе Сбербанк Бизнес Онлайн пользователь может совершать следующие операции:

1. Актуальная информация по состоянию счета компании
2. Подписание платежных поручений
3. Открытие счетов в рублях или валюте
4. Проверка контрагентов
5. Оформление кредита для бизнеса
6. Подключение овердрафта
7. Настройки лимитов по расчетному счету (неснижаемый остаток, сумма трат в сутки)
8. Открытие бизнес-вклада
9. Выпуск мгновенной бизнес карты (доступна для каждого сотрудника вашей компании, баланс привязан к расчетному счету)
10. Зарплатный проект
11. Электронный документооборот (ЭДО)
12. Сдача отчетности в налоговую
13. Онлайн-бухгалтерия
14. Онлайн-касса 54-ФЗ
15. Небанковские сервисы

# Мобильное приложение Сбербанк Бизнес Онлайн

Благодаря приложению от Сбербанка вы сможете быть в курсе финансовых успехов вашей компании, даже когда вы находитесь в пути и нет возможности воспользоваться компьютером. Приложение доступно для загрузки пользователям мобильных устройств на базе iOS и Android. Загрузить его на свой смартфон вы можете в магазине приложений App Store и Google Play.



**Сбербанк Бизнес Онлайн**  
Sberbank of Russia Бизнес ★★★★★ 25 830

3+

Добавить в список желаний Установить

Подробная информация об операциях по счетам и депозитам

Управление бизнес-картами

Открытие депозитов

Создание частых платежей

Мобильное приложение «Сбербанк Бизнес Онлайн» для юридических лиц и предпринимателей – простой и удобный способ управлять финансами организации.

Достаточно набрать в поиске фразу «Сбербанк Бизнес Онлайн» и далее нажать кнопку «Установить».

Для удобства использования рекомендуем вам настроить вход в приложение через PIN-код и отпечаток пальца.

# Сбербанк Бизнес Онлайн телефон

Система Сбербанк Бизнес Онлайн максимально интуитивна и разобраться в ней сможет даже новичек. Если у вас есть вопросы по работе в личном кабинете или возникла какая-то проблема, то решить ее вы можете через колл-центр.

Контактный центр работает круглосуточно и доступен по телефонам:

- 8 (800) 555 5 777 — звонки на территории РФ бесплатные
- +7 (495) 500-55-50 — для звонков из-за границы (тарификация звонка согласно тарифам вашего мобильного оператора)


Сотрудники службы поддержки Сбербанк Бизнес помогут вам решить любую возникшую проблему при работе с системой в кратчайшие сроки. По телефону горячей линии вы можете уточнить ваш тарифный план, подключить/отключить при желании некоторые дополнительные услуги.

## Программа лояльности «Бизнес-кешбэк» от Сбербанк Бизнес

Теперь совершать траты по бизнес-карте вдвойне приятнее, ведь за каждую покупку теперь вы получаете кэшбек от банка. Копите баллы и потом меняйте их на реальные деньги в личном кабинете своей компании. Сперва к программе лояльности нужно подключиться.

### Программа «Бизнес-кешбэк»

Получайте бонусные баллы за каждую оплату бизнес-картой и переводите баллы в рубли



### Как работает программа Бизнес-кешбэк

1. С каждой траты по бизнес-карте вы получаете фиксированный процент от покупки в виде баллов
2. В течение 3 дней после совершения покупки в личном кабинете отображаются бонусные начисления



3. При достижении баланса бонусного счета в 3000 баллов появляется возможность обменять баллы на рубли

## Как работает программа



За все покупки по карте клиент получает фиксированный процент от суммы операции в виде бонусных баллов.



Начисленные бонусы отображаются в личном кабинете СББОЛ в течение 3 дней после совершения покупки.



После накопления минимальной суммы (3000 баллов) появляется возможность конвертации в рубли.

## Как подключиться к программе

1. Перейдите на вкладку «Бизнес-кешбэк» в личном кабинете Сбербанк Бизнес Онлайн
2. Нажмите на кнопку «Подключить кешбэк»
3. Согласитесь с условиями использования программы
4. Вы успешно подключены и теперь получаете кэшбек за покупки по бизнес-карте (дебетовой и кредитной).

## Курс начисления баллов за покупки

- **0,5%** — по дебетовым бизнес-картам
- **1%** — по кредитным бизнес-картам

## Минимальная сумма для конвертации

Минимальная сумма обмена баллов в рубли составляет 3 000 баллов.

## Ограничения по начислению

За 1 календарный месяц можно получить не более 5 000 баллов кешбэка.

## Срок действия бонусных баллов

Баллы имеют ограниченный срок действия — 1 год, по прошествии данного периода накопленные баллы сгорают.

**ОСТАВИТЬ ЗАЯВКУ**

