

Манивео (Moneuveo): регистрация и вход в личный кабинет

ОСТАВИТЬ ЗАЯВКУ



Moneuveo (Манивео) — это очень крупная МФО, которая ведёт свою деятельность на территории Украины. Здесь вы можете быстро оформить заявку на получение денежных средств, если являетесь гражданином данной страны. Также потребуется наличие банковской карточки (обязательно должна быть именная) и совершеннолетие, лица младше 18 лет не обслуживаются. Чтобы получить ответ, достаточно подождать 2 минуты, примерно столько здесь рассматривают заявки. Если всё хорошо, можете рассчитывать на сумму от 50 до 15 000 гривен. Помимо этого, вернуть вы их должны будете в течение 7-30 календарных дней. Перевод осуществляется как на карту Приватбанка, так и на карты, которые имеют регистрацию в Liqpay и Приват24. Стоит также отметить, что сейчас компанией проводится акция, согласно которой вам выдают первый кредит до 5 тысяч под 0,01%.

Манивео: вход в личный кабинет

Логин (email / тел. +38...)

Пароль

[Забыли пароль?](#)

[Зарегистрироваться](#)

ВОЙТИ

Если вы хотите выполнять какие-либо действия, а также получать всю необходимую информацию, потребуется выполнить вход в личный кабинет. Достаточно открыть страницу <https://moneyveo.ua>, после чего нажать там на кнопку «Войти». Вы указываете все запрашиваемые данные, а именно логин и пароль от профиля. Нажав на «Войти», произойдёт авторизация, если всё было введено верно. Что теперь становится вам доступно? Речь идёт о целом ряде полезных и важных функций:

- Создание заявки на то, чтобы получить займ. Всё выполняется в несколько кликов: выбираете необходимую вам сумму, указываете количество дней, которого хватает, чтобы всё вовремя вернуть, а затем отправляете запрос на рассмотрение.
- Информация о том микрозайме, который оформлен у вас на данный момент времени.
- Специальный калькулятор, благодаря которому вы можете быстро посчитать то, каким будет потенциальный кредит и какую часть составит переплата по процентам.
- История всех тех случаев, когда вы пользовались услугами компании.
- Закрывание задолженности в режиме онлайн. Всё, что нужно — это просто посетить свой личный кабинет и там сделать перевод со своей банковской карты.
- Пролонгация договора по кредиту. Всё просто — если не успеваете отдать деньги вовремя, обязательно воспользуйтесь функцией. Так вы спасёте себя от просрочки, которая впоследствии станет негативным пятном в вашей кредитной истории.
- Досрочное закрытие кредита. Это выгодно, ведь так вы очень неплохо экономите.
- Если вы будете постоянно пользоваться услугами компании, можете быть уверены — система запомнит все ваши действия и в итоге процентная ставка для вас постепенно снизится.
- Связь с представителями компании для обсуждения всех тех вопросов, которые вас интересуют.
- В личном кабинете всегда можно наткнуться на какую-то полезную информацию. Например, она может быть связана с какой-нибудь акцией. Порой предлагаются

персональные предложения по поводу чего-либо.



[О нас](#) [Новости](#) [Акции](#) [Справка](#) [Как это работает](#)



0 800 21 9393




[УКР](#) [РУС](#)

MONEYVEO – МГНОВЕННЫЙ КРЕДИТ ОНЛАЙН

Получите до 15000 грн на свою карту
Первый кредит – до 5000 грн под 0,01%

Акция! +50грн на телефон



Сумма: грн.

Срок: дней.

ОФОРМИТЬ КРЕДИТ

промокод

Дата выплаты:

20.11.2018 (вторник)	
Кредит:	1000,00
Проценты:	0,70
Всего:	1000,70

Регистрация личного кабинета Манивео

Если вы планируете сейчас или в дальнейшем получать займ в Манивео, вам стоит уже сейчас задуматься над тем, чтобы пройти процесс регистрации. Всё, что для этого нужно — перейти по ссылке <https://moneyveo.ua>. Уже на сайте вы выбираете ту сумму, в которой нуждаетесь, устанавливаете срок. Кликнув на «Оформить кредит», вам будет предстоять процесс регистрации. Кстати говоря, при наличии промокода вы можете его использовать, получив дополнительную выгоду.




1 Личные данные

Подключите ваши
аккаунты



Facebook

instantor

Пол*	<input type="text" value="Выберите пол"/>	▼
Фамилия*	<input type="text"/>	
Имя*	<input type="text"/>	
Отчество*	<input type="text"/>	
Дата рождения*	<input type="text"/>	 
Номер моб. телефона*	<input type="text"/>	

Что касается регистрации, она состоит из анкеты, которую нужно правильно и без ошибок заполнить:

- Ваши персональные данные, такие как фамилия, а также имя и отчество, дата рождения, пол, а также номер телефона.
- Некоторая социальная информация (подробнее будет понятно в ходе создания аккаунта).
- Адрес. Указывается два варианта — где прописаны и где проживаете на самом деле, фактически.
- Место работы. Вы вписываете то, сколько зарабатываете и на протяжении какого времени уже ведёте рабочую деятельность.
- Данные карты. Тут вы должны её привязать к кабинету, чтобы она успешно функционировала.
- Необходимо на последнем этапе подтвердить все свои данные. Для этого введите код, который придёт на ваш номер телефона (вы его указывали в анкете).

Помните, что если вводить какую-то ложную информацию, шансы на получение денег резко начинают уменьшаться. Будьте честны, это сыграет только в вашу пользу.

Регистрируетесь вы один раз. Потом достаточно будет проходить авторизацию по логину и паролю. Заявка оставляется прямо в кабинете.

Как только вы завершите процесс регистрации, заявка на получение денег будет создана автоматически. То, каков ответ, вы узнаете путём проверки почты, своего телефона или личного кабинета.


Также будьте готовы отправить фото, где видно, как вы держите свой паспорт в раскрытом виде. Это делается для того, чтобы исключить вариант, когда деньги пытаются получить мошенники, используя чужие данные.


Восстановление пароля от личного кабинета Манивео

Бывает, что войти не получается ни с первого раза, ни с пятого. Сначала проверьте, правильно ли вы всё вводите, та ли раскладка стоит, а также не включена ли клавиша Caps Lock. Если после проверки вы убедились, что вводили всё верно, стоит перейти к сбросу пароля. Для этого откройте страницу входа и кликните «Забыли пароль?».

Восстановление пароля

В целях безопасности пройдите идентификацию. Пожалуйста, введите ту же информацию, которую вы указывали при регистрации в сервисе.

Email* 

Введите защитные символы 

[Обновить](#)


[продолжить](#)

Откроется новая страница, где вы указываете свой электронный ящик, вводите символы с картинки. При нажатии на «Продолжить» на почту отправится письмо, в котором есть ссылка. Перейдя по ней, останется следовать инструкциям, чтобы уже спустя несколько минут вы смогли восстановить доступ к профилю.

Кстати говоря, помните о том, что важно создавать сложные пароли из длинных комбинаций символов. Так вы минимизируете шанс взлома профиля.

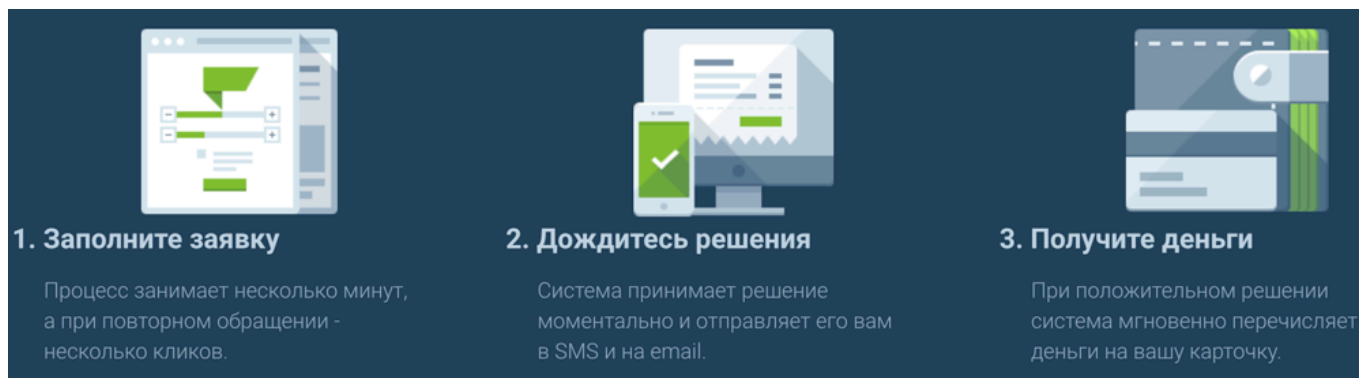
Взять займ в Манивео

Если вы планируете получить деньги, всё, что нужно сделать:



- Авторизоваться в **личном кабинете** или же пройти несложную процедуру регистрации, если вы первый раз обращаетесь за помощью в компанию.

- Подать заявку, которая будет в кратчайшее время рассмотрена.



Чтобы взять деньги, мало просто выполнить **вход в личный кабинет**, нужно ещё и соответствовать требованиям. Первое из них — наличие гражданства Украины. Помимо этого, нужно соответствовать таким параметрам:

1. человек должен быть совершеннолетним. Если 18 лет не исполнилось, займ не выдаётся ни при каких обстоятельствах.
2. Прописка, причём постоянная, на территории Украины.
3. Наличие украинского паспорта.
4. Необходимо, чтобы была банковская карта, причём именно банка Украины.
5. Наличие вашего личного номера телефона.
6. Отсутствие плохой кредитной истории, каких-либо просрочек.

Отдельное внимание нужно отнести карте. Учтите тот факт, что она должна быть именной. Те инициалы, что указаны на ней, должны совпадать с вашими данными в личном профиле. Ещё важно, чтобы баланс был не нулевым, хотя бы 1 гривна должна быть на счете. Это требование обусловлено тем, что так вы сможете успешно выполнить привязку карты в личном кабинете. Когда вы получите сообщение на телефон с информацией о сумме, которая была заблокирована, потребуется ввести данный показатель. Это некий код для проверки.

В том случае, когда весь перечень условий выполнен, вы можете рассчитывать на получение суммы в рамках таких условий:

1. Размер кредита может варьироваться от 50 гривен до целых 15 тысяч. Но учтите, что если вы новичок, можно получить одобрение на сумму до 5 000 гривен.
2. Вам даётся от 7 до 30 дней на то, чтобы всё отдать.
3. Ставка варьируется от 0,01% (такой минимальный показатель предлагают тем клиентам, которые впервые берут займ на срок до 30 дней).

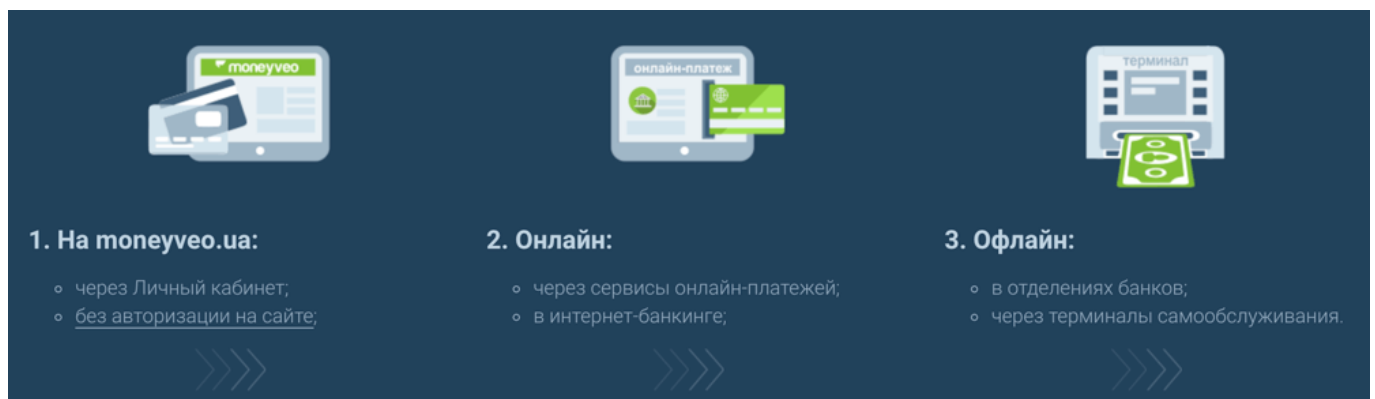
После того, как анкета будет заполнена, параметры для вашего кредита будут рассчитаны в индивидуальном порядке. Учтите, что с улучшением репутации будут улучшаться и условия кредитования.

Что касается способов получения, вы получаете перевод на вашу привязанную карту банка. Стоит учесть, что любые задержки по зачислению — результат деятельности лишь вашего банка. Со стороны компании перевод осуществляется мгновенно.

Как оплатить займ Манивео

Когда придёт время расплатиться и вернуть долг, вы можете выбрать такие варианты:

- Через использование официального сайта. Авторизуйтесь в личном кабинете и выполните платёж. Всё очень просто.
- Есть возможность использовать онлайн-сервисы. Среди допустимых вариантов MyPay, PayHub, iPay.ua, EasyPay, Portmone.com. Есть ещё один удобный вариант, если вы пользуетесь услугами компании «Киевстар». Можно оплатить свой кредит путём использования услуги «Мобильные деньги».
- Интернет-банкинг. Единственное, нужно найти реквизиты МФО, чтобы выполнить перевод.
- Можно посетить любой украинский банк, а затем сделать перевод, просто предоставив реквизиты компании.
- В возврате долга могут помочь такие терминалы, как 24nonStop, ibox, EasyPay, E-PAY, ФК «Квитка» или же «Система». Стоит отметить ещё такие варианты, как 2click и ПриватБанк.



1. На moneyveo.ua:

- через Личный кабинет;
- без авторизации на сайте;

2. Онлайн:

- через сервисы онлайн-платежей;
- в интернет-банкинге;

3. Офлайн:

- в отделениях банков;
- через терминалы самообслуживания.

Каждый способ характеризуется разным сроком зачисления средств, вам нужно учитывать этот момент и вовремя совершать платежи для того, чтобы избежать просрочек.

Досрочное погашение займа

Хорошо, когда деньги у вас появляются даже раньше запланированного срока. В таком случае не стоит ждать чего-то, при наличии нужной суммы вы можете досрочно закрыть свой долг. Всё, что нужно сделать — уточнить сумму к возврату на данный момент. Просто позвоните в службу поддержки или же воспользуйтесь личным кабинетом.

Продление займа

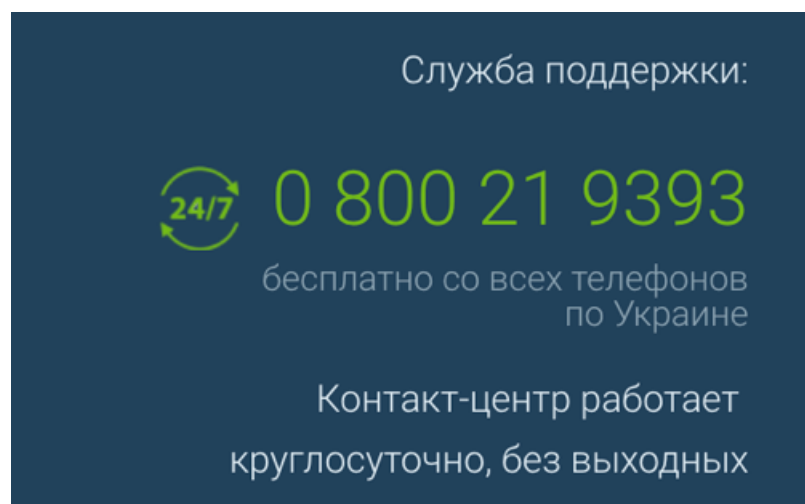
Порой ситуации выходят из под контроля, в результате чего приходится сталкиваться с трудностями. Если денег к сроку так и не удалось разыскать, не стоит бездействовать. В первую очередь вспомните о возможности сместить сроки и продлить займ. Всё, что нужно для активации такой возможности — оплатить уже накопившиеся проценты.

В том случае, если даже на оплату процентов денег нет, стоит срочно обратиться в компанию и объяснить свою ситуацию (позвоните по номеру **0 (800) 21-93-93**). Вам помогут и пойдут навстречу, предложив рефинансирование займа.

Телефон горячей линии Манивео

При наличии каких-то вопросов следует сразу звонить в службу поддержки по номеру **0 (800) 21-93-93**. Данный номер позволит совершить бесплатный звонок на территории Украины с любого телефона.

Служба поддержки принимает ваши звонки круглосуточно, поэтому даже ночью вам помогут с решением проблемы.



Также есть альтернативные варианты связи с представителями компании:

1. Запрос на электронный адрес support@moneyveo.ua.
2. Что-либо вы можете спросить в своём личном кабинете с помощью специальной формы связи.
3. У компании есть группы в таких социальных сетях, как Инстаграм и Фейсбук. Там вы также можете спросить всё, что нужно.

Единственное, что рекомендуется, так это изучить раздел «Справка». Чтобы найти его, достаточно кликнуть по ссылке <https://moneyveo.ua/ru/faq>. Тут масса информации, которая может быть полезной.

