


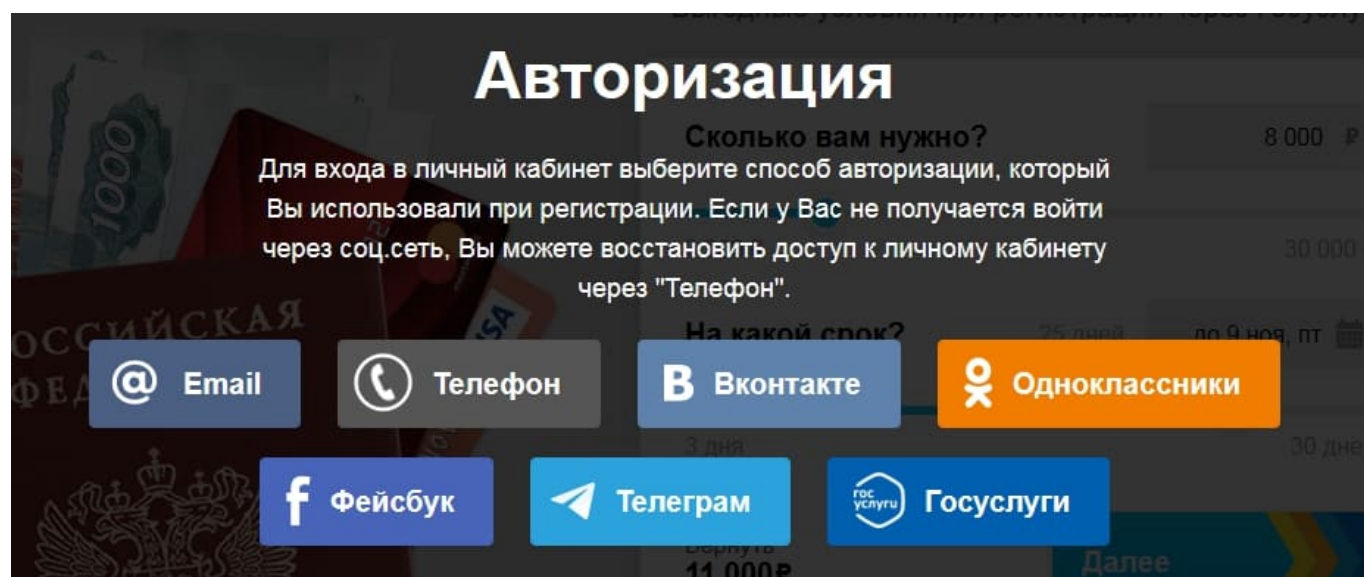
Личный кабинет МФО МІІІ: вход в ЛК и регистрация, получение займа, официальный сайт



Микрофинансовая организация **МІІІ (Мили)** была создана в 2011 г. несколькими компаньонами с большим опытом работы маркетинга и финансирования в международных кредитных компаниях. Компания Мили имеет устойчивую репутацию надежного кредитора и работает в полном соответствии с правовыми нормами Российской Федерации. В настоящее время квалифицированные специалисты компании быстро и компетентно отвечают на вопросы клиентов, и занимаются выдачей срочных займов для граждан РФ в режиме онлайн.

Оформление кредита в данной МФО доступно любому россиянину от 18 лет, имеющему постоянную прописку. Микрозаймы доступны на срок от 3 дней до 1 месяца. А размер их составляет от 3 до 30 тыс. руб. Быстрая выдача денег является отличительной особенностью МФО Мили, и получение микрокредита возможно даже для клиентов, кредитная история которых оставляет желать лучшего. Напоследок можно добавить, что торговая марка Мили прошла государственную регистрацию в реестре МФО ЦБ РФ.

МІІІ: вход в личный кабинет



Для осуществления полного функционала возможностей на интернет-сервисе МФО,

клиенту потребуется доступ в его личный кабинет. Для этого нужно попасть на главную страницу МФО Мили по ссылке <https://mili.ru/>, и в правом верхнем углу кликнуть по кнопке “Вход”. После этого появится окно, где будет предложено несколько путей для авторизации на сайте:

- попасть в личный кабинет через адрес электронной почты;
- войти по номеру своего мобильного девайса;
- реализовать доступ через другие возможности.

Выбрав наиболее подходящий способ аутентификации, клиенту следует ввести пароль, логин и кликнуть на кнопку “Продолжить”. Если все правильно, система перебросит его на страницу личного кабинета.

Какие функции доступны клиенту в личном кабинете?

В личном кабинете перед заемщиком открывается ряд возможностей, позволяющих полноценную работу с функционалом сайта:

1. Клиент может получать персональные предложения и быть в курсе всех новостей и акций компании;
2. В случае технических проблем у него появится возможность связаться со специалистами сервиса и получить от них квалифицированную помощь;
3. Он всегда будет иметь полноценную информацию о выбранном займе: узнает о процентной ставке, сумме окончательного платежа и сроке его использования;
4. Сможет воспользоваться простым и удобным калькулятором на сайте, и с его помощью быстро рассчитать платежи по займу;
5. Будет иметь возможность отправить заявку на получение микрокредита и быстро получить ответ;
6. Сможет проводить платежи по кредитованию самым удобным для него способом;
7. Имеет право досрочно выплатить займ, и тем самым сэкономить на процентах;
8. В случае необходимости клиент может избежать просрочки, своевременно продлив договор кредитования.

Регистрация в личном кабинете Мили


Для регистрации на официальном сайте МФО по адресу <https://mili.ru/>. клиенту сначала придется взять займ на любую сумму. Без выполнения этого условия регистрация в Мили будет просто невозможна. После того, как откроется главная страница, на ней будет представлена шкала калькулятора, где с помощью бегунков нужно выбрать нужную сумму займа и срок пользования этими деньгами, а результат после этого появится автоматически.

Затем нужно кликнуть на кнопку “Далее”. Появится окно, где система предложит

заполнить анкетные данные потенциального клиента:

- Ф.И.О.;
- номер мобильного устройства.

После этого придется подтвердить мобильный номер. Внизу окна также будет предложение пройти упрощенную регистрацию и получить большую вероятность одобрения займа (если осуществить вход с сайта Госуслуг).



На следующей странице потребуются ввести личные данные паспорта (номер, серия, время выдачи, место рождения)

Потом заполняются сведения о домашнем адресе: месте постоянного проживания и прописки;

Вводятся сведения о трудоустройстве (место работы, средняя зарплата и контактные данные работодателя).

После заполнения данной формы, заявка отправится на рассмотрение, и через несколько минут система сообщит о результате в смс-ке и по электронной почте.

Условия предоставления займа в МПІ

Получить кредит в МПІ довольно просто, и к потенциальным заемщикам не предъявляют каких-либо особых требований. Условия получения кредита просты и понятны:

1. У подателя заявки должен быть паспорт Российской Федерации с постоянной пропиской.
2. Он должен быть старше 18 лет.
3. У него должен иметься постоянный источник дохода.
4. Любой мобильный девайс для связи и подтверждения идентификации.
5. Если податель заявки соответствует всем этим требованиям, он можете претендовать на кредит.
6. Займ выдается на следующих условиях:
7. Сумма кредита может варьироваться от 3 до 30 тыс. рублей.
8. Период кредитования: от 3 дней, но не более 1 месяца.

9. Процентная ставка, как правило, составляет от 1,5 % и более в день. При регистрации через сервис Госуслуг клиент получает льготную скидку за пользование кредитом.

Как получить займ в МИЛИ?

The image shows a digital loan calculator interface. At the top, it asks 'Сколько вам нужно?' (How much do you need?) with a slider set to 8,000 Р. Below this, it asks 'На какой срок?' (For how long?) with a slider set to 25 days and a date picker showing 'до 9 ноя, пт'. A 'Вернуть' (Return) button shows '11 000Р'. A large blue arrow button labeled 'Далее' (Next) is positioned below the sliders. At the bottom, a yellow banner reads 'Скидки при подключении через госуслуги' (Discounts when connecting through Gosuslugi).

Получение микрозайма в данном МФО становится возможным при последовательном выполнении клиентом следующих действий:

- Нужно войти на официальный сайт данной организации, и на шкале калькулятора выставить цифровые значения суммы и срока возврата кредита;
- Зайти в свой личный кабинет с помощью адреса электронной почты или одной из социальных сетей;
- Ввести требуемые паспортные данные и свою контактную информацию;
- Отправить заявку;
- Дождаться, пока система не выдаст результат решения по заявке.
- В случае ее одобрения на номер мобильного телефона клиента придет SMS-сообщение;
- После пройденных этапов, клиенту останется только получить требуемую сумму одним из доступных в МФО способов.
- В МФО «Мили» есть одно важное условие: нельзя оформлять сразу несколько

кредитов. Новые ссуды выдаются лишь после того, как заемщик полностью и в срок, определенный условиями договора, выплатит старый кредит.

Как правильно погашать кредит

ЕВРОСЕТЬ

Наличными в любом [салоне Евросети](#)

Потребуется: код займа, номер телефона плательщика, паспорт, БИК 060181019.
Минимальная сумма – 500 рублей.



Через терминал или личный кошелек [«Киви»](#)

Потребуется: код займа.
Минимальная сумма – 10 рублей.



Наличными в любом [салоне МТС](#)

Потребуется: код займа, номер телефона плательщика, паспорт, БИК 060181019.
Минимальная сумма – 500 рублей.



Наличными в любом [салоне Билайна](#)

Потребуется: код займа, номер телефона плательщика, паспорт, БИК 060181019.
Минимальная сумма – 500 рублей.



Наличными в любом [салоне Связного](#)

Потребуется: код займа, номер телефона плательщика, паспорт, БИК 060181019.
Минимальная сумма – 500 рублей.



В мобильном приложении или на сайте карты [«Кукуруза»](#)

Потребуется: код займа, БИК 060181019.
Минимальная сумма – 500 рублей.

Погашение кредита в установленный срок важно для любого клиента, желающего сохранить финансовую репутацию добросовестного заемщика. Если допускать просрочки по графику платежей, можно погубить свою кредитную историю и вдобавок получить штрафные санкции в размере 2% за каждый день просрочки.

Выплачивать деньги можно одним из перечисленных ниже способов:

- В личном кабинете на сайте, где оплатить задолженность при помощи систем Visa или MasterCard;
- В системе магазинов «Евросеть», где погасить долг с помощью кода займа;
- С онлайн-кошелька платежной системы Qiwi;
- При помощи платежного терминала.

С заемщика при проведении платежей не взимается комиссионный сбор. Для того чтобы получить квитанцию о погашении кредита, нужно отослать сообщение на электронную почту info@mili.ru, где указать свои: Ф.И.О., код кредита и контактные данные.

Как восстановить пароль от личного кабинета?

Если клиент компании забыл пароль, он может восстановить данные для доступа в личный кабинет, кликнув на кнопку “Забыли пароль?”

Затем нужно указать адрес электронной почты, который был введен при регистрации.

После этого необходимо кликнуть по кнопке “Продолжить”.

В результате система вышлет по указанному электронному адресу новые данные для входа в кабинет.

Преимущества займов в МИЛИ

1. Быстрое обслуживание: от подачи заявки до получения займа проходит не более 30 минут;
2. Компания улучшает качество сервиса, и старается сделать его максимально удобным для клиентов;
3. Справочная информация на сайте представлена в деталях, с необходимой документацией;
4. Неоспоримыми достоинствами сервиса являются надежность компании и ее широкая клиентская база;
5. Только воспользовавшись услугами Мили на практике, можно до конца оценить все ее преимущества.

Контактные данные МФО

Если клиент Мили не смог найти ответ на свой вопрос на сайте, или у него возникла другая трудноразрешимая проблема по кредиту, он всегда может связаться со службой поддержки, и получить квалифицированную помощь специалистов.

Для этого имеется несколько вариантов:

Можно отправить письмо по электронному адресу: info@mili.ru.

Сделать бесплатный звонок с территории РФ по телефону горячей линии: **8 (800) 700-55-44**

Лично прийти в офис по адресу: *125009, г. Москва, ул. Тверская, д. 9, стр. 7*

ОСТАВИТЬ ЗАЯВКУ

