


## как зарегистрироваться и войти на сайт, получение микрокредита



МФО «Веб-Займ» недавно появилась на рынке и специализируется на выдаче краткосрочных займов. Работает она по всей России и имеет все разрешающие документы. Все операции производятся на официальном сайте организации (web-zaim.ru), а деньги выводятся онлайн-переводом.

В этой статье мы расскажем о том, какие возможности предлагает личный кабинет Веб займ, на каких условиях выдают кредиты и какова процедура оформления займа.

### Условия оформления микрокредита

Условия кредитования данной МФО следующие:

- Стать клиентом могут граждане РФ от 18 до 65 лет, зарегистрированные по месту проживания и официально трудоустроенные.
- На рассмотрение заявки, одобрение и вывод средств уходит до 15 минут.
- Минимальная сумма займа - 1 500 рублей, а максимальная - до 5 000 рублей. Далее его размер может вырасти до 14 500 рублей.
- Сроки возврата средств здесь короче, чем у многих других МФО - от 7 до 21 дня. На погашения первого долга дают 10 дней. Срок может вырасти в последующих займах уже до 30 суток.
- Каждый день клиенту начисляется по 2.2 % при первом займе, и 1.55 % - на 10-й раз.
- Для получения денег займы не нужно отсылать иные документы, кроме паспорта. Плюс, указывают ФИО, номер телефона и банковской карты. Фотографировать снимок документа и отсылать его, а также указывать поручителей, не требуется.

# Анкета

1 Анкета
2 Способ получения денег
3 Заявка на займ

Вы запрашиваете **5000** рублей на **21** дней до 31 декабря 2017 г.

[Изменить условия](#)

Получите скидку на займ прямо сейчас!

## Личные данные

Елена Александровна Иванова, 11.11.1987 г. р.

Сейчас работает  
 Не выбрано

Кол-во детей  
 Не выбрано

Высшее образование  
 Не выбрано

Мобильный телефон  
 +7 (999) 999 9999

Электронная почта  
 test@testtesta.ru

Для изменения ФИО или даты рождения напишите нам через форму.

По введённым данным клиента пробьют по базе кредитных историй. Проверка по БКИ не является решающим фактором при рассмотрении заявки, гораздо важнее отсутствие (наличие) судебных решений о взыскании долгов и высокая закредитованность. В таком случае есть шанс только на получение небольших сумм.

Первый микрозайм выдаётся, согласно условиям действующей акции, беспроцентно на сумму до 5 000 рублей со сроком погашения в 10 дней. Сделано это для набора клиентской базы. Последующие кредиты (если первая ссуда была погашен без просрочек) оформляются на иных условиях.

Быстрый способ получить деньги на карту или банковский счет уже сегодня



**Оформите заявку**  
Шаг 1

Оформление первой заявки займлет не более 10-15 минут.



**Получите решение**  
Шаг 2

Решение Вы получите по СМС или по электронной почте.



**Получите деньги**  
Шаг 3

Сразу же после одобрения займа деньги переводятся на карту или банковский счет.

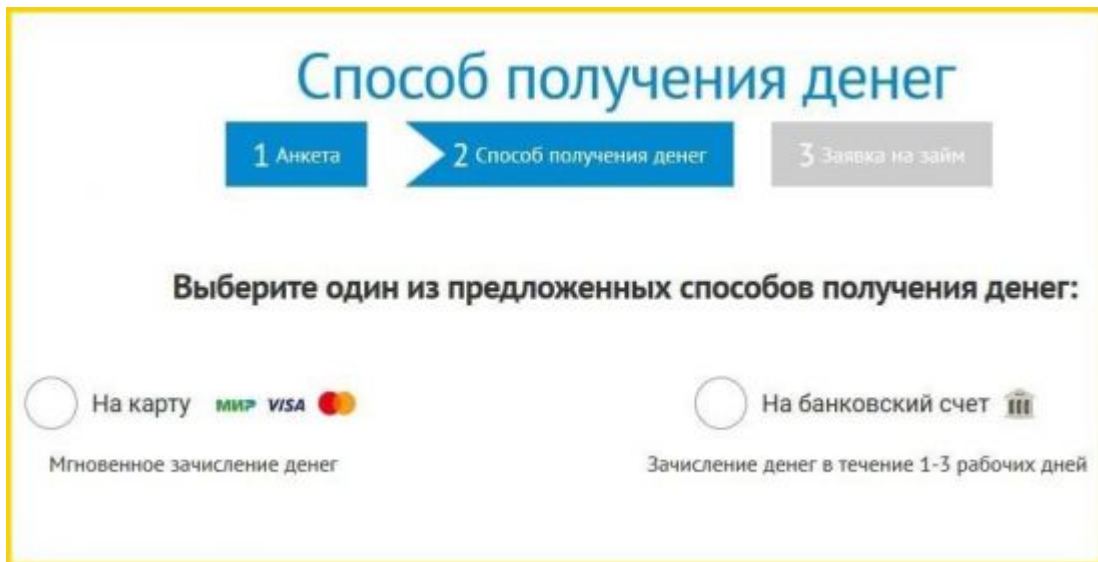
Размер %-й ставки вычисляется индивидуально, для каждого пользователя, с учётом:

- Кредитной истории заёмщика.

- Суммы и срока погашения задолженности.

Оформить можно и несколько займов сразу, главное, чтобы совокупная сумма по каждому из них не превышала установленный кредитный лимит. Вывести деньги можно:


- На банковскую карту систем Visa и MasterCard (Сбербанка, Альфа-Банка, Промсвязьбанка).
- На личный счёт заёмщика в банке.
- Через системы переводов Contact и Лидер.
- На электронные кошельки Вебмани и Яндекс деньги.




**Способ получения денег**

1 Анкета    2 **Способ получения денег**    3 Заявка на займ

**Выберите один из предложенных способов получения денег:**

На карту **MIR VISA**   
Мгновенное зачисление денег

На банковский счет   
Зачисление денег в течение 1-3 рабочих дней

Переводы на карту осуществляются мгновенно, а на банковский счёт могут проходить до 3 дней. Оплата по задолженностям производится теми же способами, а также оплатой наличными средствами (через банк).

Клиент может сразу отправить заявку, либо воспользоваться кредитным калькулятором на главной странице сайта и рассчитать условия займа.

Расчёты в нём производятся с учётом действующей ставки по договору займа.



**Первый займ до 10 дней – без процентов!**

Какую сумму денег? (5000 рублей)

На какой срок? (21 дней)

5000 Р на 21 дней + % = 7279 Р

Возвращаете 26 сентября 2017 г.

Погасите первый займ за 10 дней и не платите %! \*

**Оформить займ**

**ОСТАВИТЬ ЗАЯВКУ**



**ОСТАВИТЬ ЗАЯВКУ**



В отдельном разделе на главном можно ознакомиться с ответами на часто задаваемые вопросы. Здесь описан порядок оформления займа, порядок погашения задолженности, действующие условия кредитования и тарифные планы.

Важно! Интересующие вопросы клиент может задать, отправив письма на e-mail МФО – [info@web-zaim.ru](mailto:info@web-zaim.ru). Сюда можно написать, например, в случае, если при регистрации была допущена опечатка, и человек желает исправить ошибку. Либо же отправив его в меню «Задать вопрос» на главной странице сайта. Ответ вышлют на почтовый ящик клиента.

Вопрос-ответ

 [Личный кабинет](#)



## Задать вопрос

Оставьте свое сообщение в этой форме, и мы получим его на email и обязательно ответим!

**Отправить**

Задать вопрос

## Возможности ЛК

Войти в ЛК могут только те клиенты, что получили одобрение от системы. Если при первом оформлении займа человеку отказывают, пройти регистрацию он не сможет.

Вход в личный кабинет осуществляется при нажатии вкладки «Личный кабинет» на главной странице сайта (в верхней части экрана). В качестве логина обычно используется электронная почта или номер телефона, указанный при оформлении первого кредита. Пароль нужно придумать самостоятельно.

Оформите заявку на займ, прямо сейчас

5000 р на 21 дней + % = 7279 р

**Шаг 1. Контактная информация**

Фамилия Имя Отчество полностью

Мобильный телефон

Дата рождения

Email

Придумайте пароль

Следующий шаг

Вводим пароль и логин и жмём на «Войти».

Он позволяет не только просматривать информацию о текущем состоянии счёта, но и предназначен для оформления займов.

В ЛК можно:

- Продлить займ на срок до 7, 14, 21 и 30 суток. В данном случае заёмщик платит только проценты за уже выданные средства. Но оформлять пролонгацию нужно не позднее 2-3 дней до окончания периода погашения задолженности, поскольку на обработку запроса уходит время, и есть риск получить просрочку, за что начисляется пеня.
- Реструктурировать задолженность. Операция производится согласно условиям соглашения и при просрочке дольше 30 дней.
  - Погасить кредит. Для этого нужно открыть меню «История займов» в ЛК и нажать на «погасить займ полностью».
    - Просматривать историю платежей.
    - Запрашивать документы по кредитам.
  - Проконсультироваться с сотрудниками организации.
- Стать участником программы по исправлению кредитной истории.

Просрочки негативно влияют на кредитную историю заёмщика и его скоринговый балл. Повторно получить ссуду будет уже сложнее. Необходимо будет оплатить единовременный штраф – 20% годовых от суммы задолженности. Если же просрочка превысила 60 дней, а опцией реструктуризации задолженности клиент не воспользовался, МФО прибегает к возврату средств всеми законными способами.

Обратите внимание! Восстанавливается доступ к странице в стандартном порядке:

1. После нажатия на вкладку «Личный кабинет» в открывшейся форме кликаем на строку «Забыли пароль?». Она расположена под строкой ввода пароля.

2. В новую строку вводим адрес почтового ящика или номер телефона, указанный при первом оформлении займа. Так система поймёт, что доступ запрашивает именно клиент.
3. Кликаем на «Восстановить пароль», после чего на указанную почту или номер вышлют данные для входа.

## Порядок оформления займа

Система выдачи займов практически полностью автоматизирована, поэтому деньги выдаются круглосуточно. Мобильного приложения у Веб-займ нет, поэтому заявка на ссуду подаётся на сайте в ЛК.

Процедура оформления проводится в следующем порядке:

1. Необходимо заполнить онлайн-заявку, безошибочно указав в ней персональные данные. Система проверит их правильно, и в случае ошибок (или подтасовки) сведений пользователь получит отказ (следовательно, в дальнейшем оформлять услуги данной МФО будет невозможно). В редких случаях МФО может запросить цифровую подпись пользователя.
2. Ждём несколько минут ответа от системы с одобрением или отказом. Решение вышлют СМСкой на указанный пользователем номер телефона либо на электронную почту.
3. В случае одобрения указываем, каким способом нужно вывести деньги.
4. Подтверждаем заявку, вводя электронный ключ (набор символов), который высылается в СМС.
5. Ждём уведомления о завершении операции, одобряем договор с помощью ввода ещё одного ключа.

В итоге, поскольку сроки погашения задолженности и выдаваемые суммы небольшие, Вебзайм подходит скорее для получения средств «до зарплаты», так как безработным лицам деньги не выдают. Если услугами данной организации вы пользоваться более не намерены, удалите личные данные в ЛК, после чего никто не сможет им воспользоваться.

