

ОСТАВИТЬ ЗАЯВКУ



ДОБРОЗАЙМ (ЦЕНТР ЗАЙМОВ): РЕГИСТРАЦИЯ И ВХОД В ЛИЧНЫЙ КАБИНЕТ

ОСТАВИТЬ ЗАЯВКУ



ДоброЗайм представляет собой достаточно популярную МФО, которая позволяет людям получать денежные средства в долг на привлекательных условиях. Ранее данная компания имела название «Центр займов», но из-за некоторых изменений его сменили на нынешнее. Особенность данной организации в предельной лояльности. Здесь не станет причиной отказа факт вашего неофициального трудоустройства, не проблема и плохая кредитная история. Ещё предполагается приятный бонус. Первый займ на срок до 7 дней суммой до 7 тысяч рублей выдают под 0%.

[Вход в личный кабинет ДоброЗайм \(Центр Займов\)](#)

ОСТАВИТЬ ЗАЯВКУ



Вход

Зарегистрируйтесь
если никогда не оставляли
заявок на займ

Узнать сумму
платежа, итоговую,
просроченную

Погасить займ
полностью или
частично

Вход в личный кабинет

Номер телефона, который Вы указывали при заключении договора или для оформления заявки *

+7(____)____-__-__

Пароль *



Забыли свой пароль? [Восстановите его](#) в течение 1 минуты

Войти

Запомнить меня

Если вы зарегистрированы в системе, можно легко и быстро выполнять вход в личный кабинет. Просто перейдите на официальный сайт компании, который легко доступен по ссылке <https://dobrozaim.ru>. На главной странице вы увидите надпись «Личный кабинет», на которую нужно будет нажать. Перед вами появится специальная форма, куда необходимо ввести данные, такие как пароль и логин. Кликнув на «Вход», вы окажетесь на странице своего профиля.

Что касается людей, у которых аккаунта нет. На той же странице входа просто кликните на «Зарегистрироваться». Затем перед вами появится небольшая анкета, где от вас потребуют указание каких-то основных данных. К примеру, вы вводите Ф.И.О., а также указываете дату своего рождения. Затем вписывается номер телефона, электронный ящик и место, где вы прописаны. Также для успешного создания профиля потребуется подтвердить номер телефона путём ввода кода, который вам пришлют в SMS.

Как оформить займ в Доброзайм?

Всё, что потребуется от вас для успешного получения денег — отправление заявки на рассмотрение, в которой будет указан, сколько денег и на какой срок вы хотите получить.

ОСТАВИТЬ ЗАЯВКУ



Заполнить заявку

Чтобы заполнить заявку, вам необходимо указать сумму, а также количество дней, за которое вы успеете погасить свою задолженность. Также нужно указать то, в каком регионе вы хотели бы получить ту или иную сумму. Предлагаются варианты погашения займа, вам нужно выбрать один из них.

На сайте есть специальный калькулятор для тех, кто хочет заранее знать о том, какой будет переплата в том или ином случае. Помимо всего, предусмотрена возможность досрочного закрытия долга. Это для ситуации, когда у вас преждевременно появились деньги и вы не хотите платить лишние проценты за те дни, когда по сути вам займ уже и не нужен.

Когда вы нажимаете на «Получить займ», перед вами открывается небольшая анкета для ввода личных данных. Ваша задача на данном этапе — без ошибок ввести всё то, что требуют. Если вы где-то допустите неточности, заявку отклонят, так как по сути вы вводите ложную информацию. Когда все обязательные поля заполнены информацией, просто отправляйте заявку и ждите, когда сотрудники рассмотрят её и дадут ответ.

ОСТАВИТЬ ЗАЯВКУ



Регистрация в личном кабинете заемщика

Если Вы когда-либо получали займ, оставляли заявку на сайте или по телефону, то у Вас уже есть личный кабинет - [войти](#).

Фамилия*

Иванов

Имя*

Иван

Отчество*

Иванович

Дата рождения*

25.05.1988

Телефон*

+7()__-__-__

Вы проживаете в:*

Регион*

E-mail*

your@email.com

Зарегистрироваться

Согласие об использовании [личного кабинета](#)

Если вы создаёте свою заявку во время рабочих дней, будьте уверены, что рассмотрена она будет в течение нескольких минут. С вами свяжется представитель компании для уточнения

ОСТАВИТЬ ЗАЯВКУ






некоторых моментов. Помимо всего, ответ вы получите в виде сообщения. Если ваша просьба на предоставление вам определённой суммы была одобрена, деньги можно будет забрать в одном из отделений компании. Всё, что нужно — взять с собой паспорт. Уже на второй раз деньги вы легко получите переводом на карту, если так будет удобнее.

Кстати говоря, если вы будете добросовестным пользователем системы, компания будет улучшать условия кредитования лично для вас.

Требования к заёмщику

В личном кабинете оставить заявку может далеко не каждый, есть некоторые ограничения. Как минимум, вам должно быть не менее 18 лет. Если этот пункт выполнен, можно двигаться дальше. Обязательно наличие российского гражданства и паспорта гражданина РФ. В случае, если вы уже на пенсии, в качестве удостоверяющего документа можно взять с собой пенсионное удостоверение. Большое преимущество данной МФО в том, что вам не нужно предоставлять какие-либо сведения касательно места вашей работы.

Требования к заемщикам

Возраст от 18 до 90 лет	Прописка в любом регионе РФ	Паспорт гражданина РФ	Постоянное трудоустройство не требуется										
													
Распределение среди наших заемщиков по возрастам:	Область и город Вашей прописки могут не совпадать с местом расположения офиса, в котором Вы хотите получить заем.	Выдаем деньги только гражданам РФ. Для получения некоторых продуктов также понадобятся: — ИНН - для займа Простонаоль; — Пенсионное удостоверение - для займа Социальный.											
<table><thead><tr><th>возраст (лет)</th><th>%</th></tr></thead><tbody><tr><td>18 - 21</td><td>15</td></tr><tr><td>22 - 54</td><td>57</td></tr><tr><td>55 - 65</td><td>17</td></tr><tr><td>66 - 90</td><td>11</td></tr></tbody></table> <p>Пониженная ставка для пенсионеров - от 0,43%</p>	возраст (лет)	%	18 - 21	15	22 - 54	57	55 - 65	17	66 - 90	11			
возраст (лет)	%												
18 - 21	15												
22 - 54	57												
55 - 65	17												
66 - 90	11												

Способы получения займа

Есть несколько вариантов того, как вы можете получить деньги:

- В одном из офисов компании. Вы получаете наличные средства после предоставления паспорта.



- На вашу банковскую карту. Этот вариант актуален только тогда, когда вы уже берёте как минимум второй кредит в данной МФО.
- Доставкой курьера. Это бесплатная услуга.

Оплата займа

Всегда за моментом получения денег следует этап, когда их нужно возвращать. В данном случае компания предлагает огромное количество вариантов:

1. В одном из офисов компании.
2. С помощью терминала В данном случае изымается комиссия в размере 3%.
3. С вашего личного QIWI-кошелька. Комиссия — 2%.
4. С помощью системы При таком выборе вам придётся заплатить 3% комиссии.
5. Можно отправиться в отделение абсолютно любого банка и сделать перевод. Переплата — 3% комиссии.
6. Вы также можете осуществить всё с помощью клиент-банка. Тут оплата не предусматривает какого-либо дополнительного снятия средств со счёта.
7. В салонах сотовой связи вы можете закрыть свой долг, обойдётся это всё в 3%.
8. С помощью терминалов Элекснет. Стоимость услуги — 3% от суммы.
9. В терминалах МКБ. Комиссия всего 2%.
10. На ресурсе МФО также легко и быстро закрыть задолженность с комиссией 2,4%.

Просрочка оплаты в ДоброЗайм (Центр Займов)

Стоит отметить тот факт, что не всегда всё идёт по плану. Если у вас финансовые проблемы и вы понимаете, что вовремя деньги отдать вы не сможете, не паникуйте и действуйте грамотно. Компания предлагает функцию пролонгации договора. Другими словами, вам дают дополнительное время, в течение которого вы без каких-либо санкций можете вернуть долг. Всё, что нужно — обратиться в офис или сделать всё через **личный кабинет**. Заявка на получение продления будет рассмотрена всего за 15 минут.

Если вы проигнорировали такую возможность и просрочили выплату, начнутся начисления штрафов. В особо сложных случаях, когда человек полностью игнорирует ситуацию, компания имеет право передать это дело в суд для дальнейших разбирательств.

Преимущества компании ДоброЗайм (Центр Займов)

Если вы более подробно рассмотрите компанию ДоброЗайм, то сразу сможете выделить массу

ОСТАВИТЬ ЗАЯВКУ



преимуществ на фоне других МФО:

- Очень быстрое рассмотрение всех ваших заявок.
- Огромный выбор между услугами по получению кредита.
- Если вы студент или же пенсионер, вам предложат особые условия кредитования.
- Множество способов оплаты долга, что не заставит вас испытывать какие-либо трудности.
- Акция в виде бесплатного первого займа суммой до 7 тысяч и сроком до 7 дней.
- Система лояльности, на основе которой каждый последующий займ — это более выгодное предложение.

НАШИ ПРЕИМУЩЕСТВА



С любой кредитной историей



Моментальное оформление за
несколько минут



Можно взять займ при открытой
просрочке

Всё, что от вас требуют — вовремя всё отдавать и выполнять условия. В таком случае вы сможете с максимальной выгодой получать деньги. Отсутствие просрочек — показатель вашей добросовестности и ответственности. И заметьте, что даже плохая кредитная история не станет причиной для того, чтобы отказать вам в деньгах.

Телефон горячей линии Доброзайм (Центр займов)

При возникновении любых вопросов не стесняйтесь спрашивать что-то и узнавать. В компании всегда готовы вам ответить. Для связи используйте номер МФО:

- **8 800 775 25 45** — по всей территории России звонок можно совершать абсолютно бесплатно.

Принимаются обращения в любое время дня и ночи, компания работает круглосуточно.

Есть также альтернативные варианты связи:

- На официальном сайте есть специальный чат для налаживания связи.
- Можно отправить письмо на почту info@centrzaimov.ru.

ОСТАВИТЬ ЗАЯВКУ



Предварительно очень рекомендуется изучить раздел «Вопросы и ответы», так как там есть масса информации, которая может помочь вам быстро и эффективно решить проблему.

ОСТАВИТЬ ЗАЯВКУ

