

**ОСТАВИТЬ ЗАЯВКУ**



**АЛЬФА-БАНК: ВХОД В ЛИЧНЫЙ КАБИНЕТ И РЕГИСТРАЦИЯ**

ОСТАВИТЬ ЗАЯВКУ



# А Альфа·Банк

**Альфа-Банк** – полностью частный банк, являющийся одним из самых крупных в РФ. Он предлагает населению все виды банковских услуг. Для удобства потребителей Альфа-Банк создал широкую сеть подразделений во многих крупных и средних городах, а также он запустил дистанционное обслуживание через личный кабинет в системе онлайн-банкинга Альфа-Клик.

**Интернет-банк Альфа Клик: вход в личный кабинет онлайн**

**Личный кабинет Альфа-Банка** – это собственный раздел клиента в системе удаленного обслуживания финансовой организации. В нем можно совершать практически любые операции с финансами, управлять банковскими продуктами и запрашивать информацию, причем все это доступно без обращения в офис Альфа-Банка. Получить доступ в личный кабинет может каждый клиент, имеющий карту или счет в Альфа-Банке.

Для входа в личный кабинет надо открыть сайт Альфа-Банка и нажать на кнопку «Интернет-банк» вверху экрана, а затем ввести логин и пароль. При необходимости на странице входа в личный кабинет можно пройти регистрацию в сервисе или восстановить пароль.

*Важно. Число попыток входа ограничено. Если пароль забыт, то лучше сразу воспользоваться функцией его восстановления. Иначе доступ к сервису могут заблокировать и для снятия ограничений придется звонить в банк.*

В личном кабинете клиенту доступны следующие возможности:

**ОСТАВИТЬ ЗАЯВКУ**



- просмотр сведений об активных счетах, картах и других продуктах;
- запрос выписок по конкретным счетам с возможностью выбрать нужный период отчета;
- внесение платежей за различные услуги (телефон, интернет, ЖКХ);
- внутрибанковские и межбанковские переводы по реквизитам;
- отправка заявок на кредиты и кредитные карты;
- просмотр сведений по задолженности (при наличии);
- внесение платежей по активным кредитам;
- открытие вкладов и управление ими;
- обмен валют;
- просмотр специальных предложений от банка;
- блокировка карт и управление лимитами;
- обращение в службу клиентской поддержки;
- поиск банкоматов и отделений, расположенных рядом.

#### **Как зарегистрировать личный кабинет Альфа Клик**

Зарегистрировать личный кабинет Альфа Клик могут только действующие клиенты финансового учреждения. Перед началом использования сервиса надо пройти регистрацию. Для этого надо на странице входа в личный кабинет выбрать вкладку «Регистрация», указать реквизиты пластика Альфа-Банка или счета в нем и привязанный к договору телефон, а также подтвердить действие кодом из SMS.

ОСТАВИТЬ ЗАЯВКУ



Зарегистрировать по номеру

Карты

Счёта

Номер карты Альфа-Банка

0000 0000 0000 0000

Срок действия карты

12

21

Номер телефона

7 903 123 45 67

Далее

#### Кредитная карта «100 дней без процентов» от Альфа банка

Кредитная карта «100 дней без %» от Альфа-Банка – удобный инструмент для оплаты покупок за счет заемных средств. Ее можно использовать в качестве резерва на «всякий случай» или для повседневных расчетов, пока собственные деньги хранятся на вкладах и счетах, принося доход. Отличается эта кредитка длительным льготным периодом. Если погасить долг полностью до его окончания, то банк не возьмет процентов по кредиту.

ОСТАВИТЬ ЗАЯВКУ



# 100 дней без процентов

**50 000 ₺**

снимайте каждый  
месяц без комиссии

**500 000 ₺**

максимальный  
кредитный лимит

**100 дней**

не платите проценты



Закажите сейчас — бесплатно  
доставим завтра

Заказать карту

Основные условия по кредитным картам «100 дней без процентов»:

- кредитный лимит – до 500 тыс. р. с автоматическим восстановлением при погашении задолженности;
- возможность снимать без комиссии наличные – есть, до 50 тыс. р. за месяц;
- льготный период кредитования – до 100 дней;
- годовое обслуживание – от 1190 р./год.

*Важно. По кредитке доступно специальное предложение по рефинансированию. Одобренный лимит можно направить на закрытие других долгов.*

Требования к держателям карт:

- наличие российского гражданства и постоянной прописки;
- возраст старше 18 лет;
- наличие дохода;
- наличие телефона для связи.

Оставить заявку на кредитку «100 дней без %» можно на сайте Альфа-Банка. При одобрении заявки курьер привезет ее уже на следующий день.

[ОСТАВИТЬ ЗАЯВКУ](#)



Оформить кредит в Альфа банке

Получить деньги в долг на ремонт, покупку автомобиля, техники или любые другие нужды Альфа-Банк предлагает по программе потребительского кредитования. Допускается оформлять кредит по 2 документам без справок о зарплате. Дополнительные привилегии доступны участникам зарплатного проекта или постоянным клиентам финансового учреждения.

**Кредит наличными  
от 11,99%**

Решение по заявке за 2 минуты

**11,99%**

Решение по кредиту  
**за 2 минуты**

Сроки кредитования  
**от 1 до 5 лет**

Сумма кредита  
**до 5 000 000 Р**

[Заполнить заявку](#)

Основные условия по кредитам наличными от Альфа-Банка:

- Срок кредитования от 12 месяцев до 5 лет. При этом всегда можно вернуть долг раньше срока с пересчетом процентов.
- Сумма кредита – до 3 млн р. Для каждого клиента возможный лимит определяют индивидуально.
- Ставка – от 11,99%. Она устанавливается персонально, после проверки заявки.
- Срок принятия решения – 2 минуты. Окончательное решение по заявкам новых клиентов принимают в течение 1 дня.

Требования к потенциальным заемщикам Альфа-Банка:

- наличие гражданства РФ;

**ОСТАВИТЬ ЗАЯВКУ**



- постоянная прописка в регионе, где есть офисы Альфа-Банка;
- возраст на день обращения – от 21 года;
- наличие постоянной работы и опыта работы на текущем месте от 3 месяцев;
- постоянный доход, позволяющий выплатить задолженность без просрочек;
- наличие личного сотового телефона.

Банк оставляет за собой право запросить справку о доходах. При наличии возможности ее лучше представить сразу при подаче заявки.

Вносить платежи по оформленному кредиту можно различными способами:

- через банкоматы банка и партнеров;
- в личном кабинете на сайте;
- через приложение для смартфонов;
- через работодателя (вычетом из зарплаты).

#### **Как активировать карту Альфа банка**

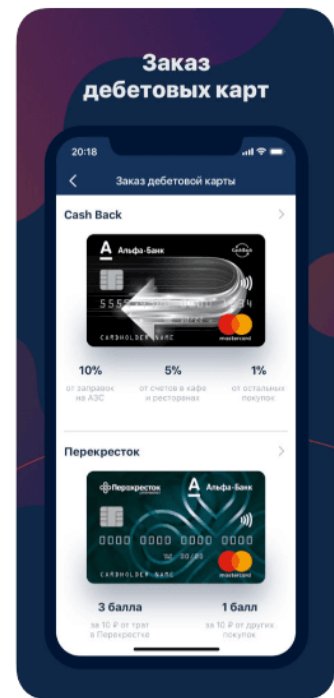
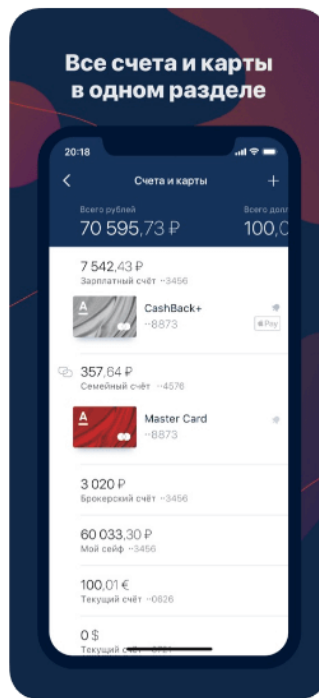
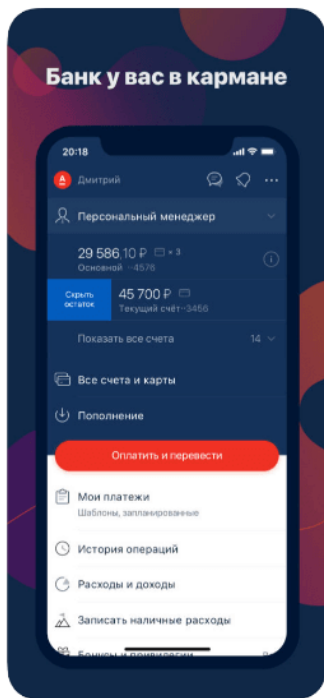
Все карты Альфа-Банк выдает в неактивном виде. Это помогает повысить безопасность. Для активации карточки в личном кабинете достаточно выбрать в меню «Карты» соответствующую ссылку, выбрать нужный пластик, указать запрошенные цифры из его номера, подтвердить активацию и установить ПИН-код. Аналогично можно сделать карточку активной через приложение для смартфонов.

Если получена первая карта Альфа-Банка и у клиента еще нет доступа в личный кабинет, то он может для активации пластика просто позвонить в call-центр финансового учреждения.

#### **Мобильное приложение Альфа банка**

Для удобного управления финансовыми услугами, получения информации в любом месте и в любое время создано приложение Альфа-Банк. Оно обеспечивает удобный вход в личный кабинет с устройств под Android и iOS.

ОСТАВИТЬ ЗАЯВКУ



Скачать приложение можно из каталога магазинов ПО от Google и Apple. Прямые ссылки на карточку продукта доступны на сайте Альфа-Банка. Найти ее также можно в магазине, указав в поисковой строке фразу «Альфа-Банк». Для автоматической загрузки и установки приложения с магазинной карточки достаточно нажать на кнопку «Установить».

Вход в приложение можно осуществить с логином и паролем от личного кабинета. Для удобства пользователь может настроить авторизацию по ПИН-коду или отпечатку пальца.

#### Телефон горячей линии Альфа банка

Специалисты Альфа-Банка готовы в любое время помочь клиенту или ответить на любые вопросы. Связаться с ними можно по телефонам горячей линии:

- **8-800-20-000-00** – бесплатный номер для звонков с любых российских телефонов;
- **+7-495-78-888-78** – номер для связи с банком из других стран (звонок оплачивается по тарифам оператора).

Сотрудники call-центра помогут получить информацию по задолженности, остаткам на счете, а также они могут проконсультировать по вопросам работы в онлайн-сервисах банка или помочь оформить любой продукт.



**ОСТАВИТЬ ЗАЯВКУ**



При желании можно пользоваться также альтернативными способами связи с представителем финансового учреждения:

- через страницы Альфа-Банка в Одноклассниках, Facebook и ВКонтакте;
- через чат в приложении;
- через специальную форму на сайте.

ОСТАВИТЬ ЗАЯВКУ

